

Liceul Tehnologic „Ion Mincu ” Tulcea

Str. 1848 nr.7



LICEUL TEHNOLOGIC "ION MINCU", TULCEA ÎȘI PROPUNE PENTRU ANUL ȘCOLAR 2024 – 2025, PREGĂTIREA ELEVILOR ÎN URMĂTOARELE DOMENII:




DOMENIUL: **Construcții, instalații și lucrări publice**

DOMENIUL: **Industria textilă și pielărie**

DOMENIUL:

Construcții, instalații și lucrări publice



- × Clasa a IX-a, liceu tehnologic, zi – 12 de locuri; calificarea: **Tehnician desenator pentru construcții și instalații**
- × Clasa a XI-a, ciclul superior a liceului, **seral** – 28 de locuri
calificarea: **Tehnician în construcții și lucrări publice**
- × Anul I, învățământ **postliceal** – 28 de locuri; calificarea: **Tehnician devize și măsurători în construcții**

DOMENIUL:

Industria textilă și pielărie



- × Clasa a IX-a, liceu tehnologic, **zi** – 12 de locuri; calificarea: **Tehnician designer vestimentar**
- × Clasa a IX-a, liceu tehnologic, **seral** – 28 de locuri calificarea: **Tehnician designer vestimentar**

Învățământ Liceal Zi: o clasa a IX-a cu două calificări

Domeniul :
**Construcții, instalații
și lucrări publice**



Calificarea:

**Tehnician desenator
pentru construcții și
instalații (12 locuri)**

Domeniul :
**Industria textilă și
pielărie**



Calificarea:

**Tehnician designer
vestimentar
(12 locuri)**

LICEU TEHNOLOGIC CURS DE ZI - CLASA A IX-A

Domeniul: Construcții, instalații și lucrări publice

Calificarea : Tehnician desenator pentru construcții și instalații




Ce înveți?

- Realizezi planuri de construcții și instalații manual și/sau cu ajutorul programelor de proiectare AutoCAD, ArhiCAD
- Efectuezi măsurători în construcții și instalații
- Realizezi proiectare CAD pentru elemente construcții și instalații
- Întocmești devize de lucrări și planifici activități în construcții și instalații





ASPECTE DIN ATELIERUL DE INSTRUIRE PRACTICĂ


În atelierele din școală elevii învață să prelucreze materialele în vederea confecționării materialelor necesare construcțiilor.(Materiale pentru instalații, pentru finisaje, pentru izolații, pentru structuri de rezistență)



ASPECTE DE LA INSTRUIRE PRACTICĂ MODULUL INSTALAȚII



ASPECTE DE LA ORELE DE PREGĂTIRE PRACTICĂ



LICEU TEHNOLOGIC CURS DE ZI



Domeniul: Construcții, instalații și lucrări publice

Calificarea : Tehnician desenator pentru construcții și instalații

Evoluția în carieră

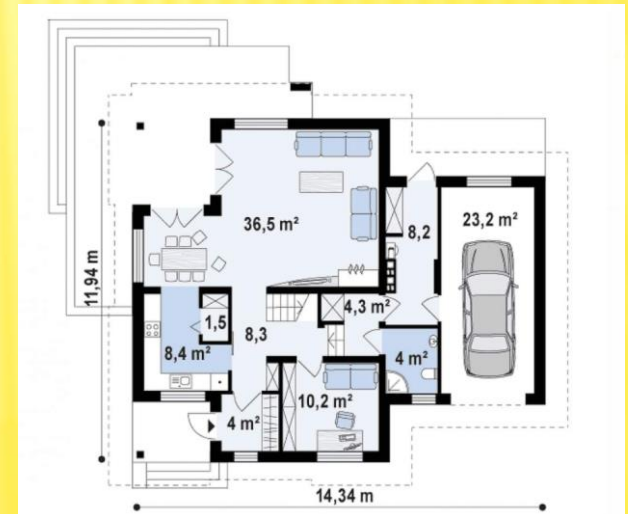


➤ **Învățământ postliceal** - calificările: Tehnician devize și măsurători în construcții; Proiectant restaurări și reparații clădiri; Tehnician proiectant urbanism și amenajarea teritoriului.

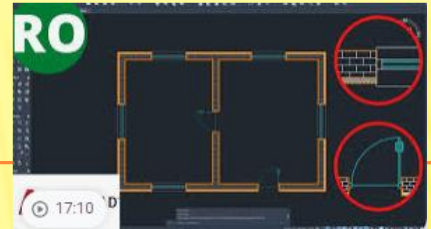
➤ SAU

➤ **Învățământ superior:**

- Facultatea de Construcții și Instalații
- Facultatea de Arhitectură
- Facultatea de Mecanică și Ingineria materialelor
- Facultatea de silvicultură și exploatare forestiere - măsurători terestre și cadastru



LICEU TEHNOLOGIC CURS DE ZI



Domeniul: Construcții, instalații și lucrări publice

Calificarea : Tehnician desenator pentru construcții și instalații

Care sunt beneficiile tale?



- Devii un bun utilizator al programului CAD, un bun cunoscător al construcțiilor și instalațiilor, un specialist
- Poți alege și alte domenii de lucru în care se solicită abilități de lucru cu programe de proiectare - birouri de proiectare pentru domeniul mecanic, electric, automatizări
- Poți susține examenul pentru permisul european de utilizare a calculatorului ECDL CAD, pentru a te angaja în orice țară din Uniunea Europeană

Ce job poți avea?

- Poți realiza un venit suplimentar lucrând part-time în firme de proiectare, cu program flexibil, ca reprezentanți /distribuitori de materiale de construcții și instalații
- Poți profesa ca desenator în firme de proiectare, consultanță sau de execuție pentru construcții și instalații
- Tehnician în companii unde există servicii de investiții și reparații

TEHNICIAN DESIGNER VESTIMENTAR -

Clasa a IX-a, ZI, TEXTILE: 12 locuri

Ce înveți?

- × Creezi schițe ale produselor vestimentare, proiectezi tipare și realizezi transformări de tipare utilizând soft-uri informatice de specialitate
- × Confeționezi produse vestimentare folosind mașini de cusut și aplicând tehnicile necesare
- × Îmbini culorile, remodelezi volumele corpului, folosești iluziile /efectele vizuale în proiectarea costumelor
- × Descoperi momentele care au schimbat moda ultimului secol, principalele tendințe din moda contemporană și curentele existente



IMAGINI DIN LABORATORUL DE TEXTILE - OPERAȚIA DE CROIRE



ATELIERUL DE TEXTILE- alegerea tiparelor, realizarea tiparelor, operații de coasere



INSTANTANEE DIN ATELIERUL DE CONFECȚII-ȘCOALĂ ȘI DE LA LOCUL DE PRACTICĂ



**Produsele realizate
în atelierelor școală,
din materiale textile
sau din materiale
reciclabile sunt
prezentate cu
diverse ocazii.**



TEHNICIAN DESIGNER VESTIMENTAR - CLASA IX

Care sunt beneficiile tale?



- × Îți dezvolți calitățile artistice și calitățile tehnice prin efectuarea stagiilor de practică sau pe amândouă în egală măsură la agenți economici de profil care lucrează pentru marile firme din industria modei
- × Participi la realizarea unor colecții și prezentări de modă tematice împreună cu colegii tăi
- × Apelând la creativitate și informație de specialitate, realizezi obiecte vestimentare unice și poți crea propriile colecții devenind un nume în lumea modei
- La sfârșitul anilor de studiu ai posibilitatea de a obține un certificat de competențe profesionale care îți oferă oportunitatea de a lucra în domeniu.

Ce job poți avea?

- × Tehnician în industria confecțiilor și tricotajelor
- × Tehnician proiectant textile, pielărie
- × Laborant în industria textilă și pielărie
- × Șef formație industria confecțiilor îmbrăcăminte
- × Consultant designer vestimentar

Posibili angajatori:

1. S.C. Confecția S.A.
2. Textile GEL & CO ROM SA
3. Atelier Moda Conf SRL
4. Curelaru Distribution SRL



Evoluția în carieră:

× Învățământ postliceal– calificarea:

- Creator-proiectant îmbrăcăminte
- Designer vestimentar
- Stilist

× Învățământ superior:

- Facultatea de textile – pielărie
- Facultatea de Arte Decorative și Design cu specializările: Arte textile – design textile, Modă – design vestimentar

TEHNICIAN DESIGNER VESTIMENTAR: CLASA A IX-A

CE APTITUDINI TREBUIE SĂ AI PENTRU A FI UN DESIGNER VESTIMENTAR BUN

- × **simțul estetic:** îți va prinde bine să ai un ochi orientat către frumos, către modelele de haine care flatează orice siluetă, către alegerea celor mai bune materiale și culori, pentru că, în felul acesta, le vei face clienților tăi propunerile potrivite nevoilor pe care le au;
- × **imaginația și creativitatea:** atunci când vine vorba despre crearea de la zero a unei piese vestimentare, va trebui să-ți pui imaginația la bătaie pentru a realiza un model pe gustul clientului;

- × **îndemânarea:** vei tăia, vei coase, vei modifica materialele, așa că va trebui să te descurci cu acul, ața, mașina de cusut și foarfeca, să iei măsurătorile corespunzătoare astfel încât să creezi cel mai bun produs;
- × **răbdarea:** croitoria se numără printre meseriile în care ai nevoie de multă răbdare, iar asta pentru că trebuie să fii meticulos și să lucrezi la multe detalii (cusături, prinderea nasturilor, a fermoarelor etc.), care îți vor lua timp și îți vor solicita pe termen lung atenția;
- × **vederea bună:** tocmai pentru că vei lucra în detaliu, îți va fi de folos să observi bine detaliile hainelor, pentru a vedea exact unde ar trebui să acționezi, de unde să tai, cât de mult, cum ar trebui să coși.

ANTREPRENOR DECI "PE CONT PROPRIU"

Dacă alegi să îți deschizi propriul atelier de modă, ceea ce se întâmplă, de regulă, după ce acumulezi câțiva ani de experiență și dezvolti o rețea de clienți îți vei putea face programul așa cum vrei și vei deține controlul asupra muncii tale: vei prelua doar comenzile de care știi că te poți ocupa, vei stabili termenul-limită pentru livrarea lor și, poate cel mai important, îți vei fixa tariful propriu pentru lucrările realizate.

Prin urmare, meseria de **designer vestimentar** vine la pachet cu nenumărate provocări, dar te învață multe lucruri utile și îți poate aduce și satisfacții foarte mari, mai ales dacă este făcută cu pasiune.

Cea mai scurtă definiție a design-ului vestimentar ar fi: ***continua provocare de a face din „ceva” – „altceva”.***

CONCLUZIE: Cred că aceasta este cea mai mare provocare: **să poți face din ceva – altceva** și astfel să duci mai departe o artă, o lume a frumosului, a diversității, a stilului, a culorilor, să satisfaci cerințele consumatorului și să le anticipezi gusturile.

Și ce poate fi mai satisfăcător decât să știi că ți-ai lăsat amprenta pe ceva, TU ai făcut ceva!

Învățământ Liceal SERAL

Domeniul :
**Industria textilă și
pielărie**



Clasa a IX- a
Calificarea:
**Tehnician designer
vestimentar
(28 locuri)**

Domeniul :
**Construcții, instalații
și lucrări publice**



**Clasa a XI-a, ciclul
superior**
Calificarea:
**Tehnician în
construcții și lucrări
publice (28 locuri)**

ÎNVĂȚĂMÂNT POSTLICEAL

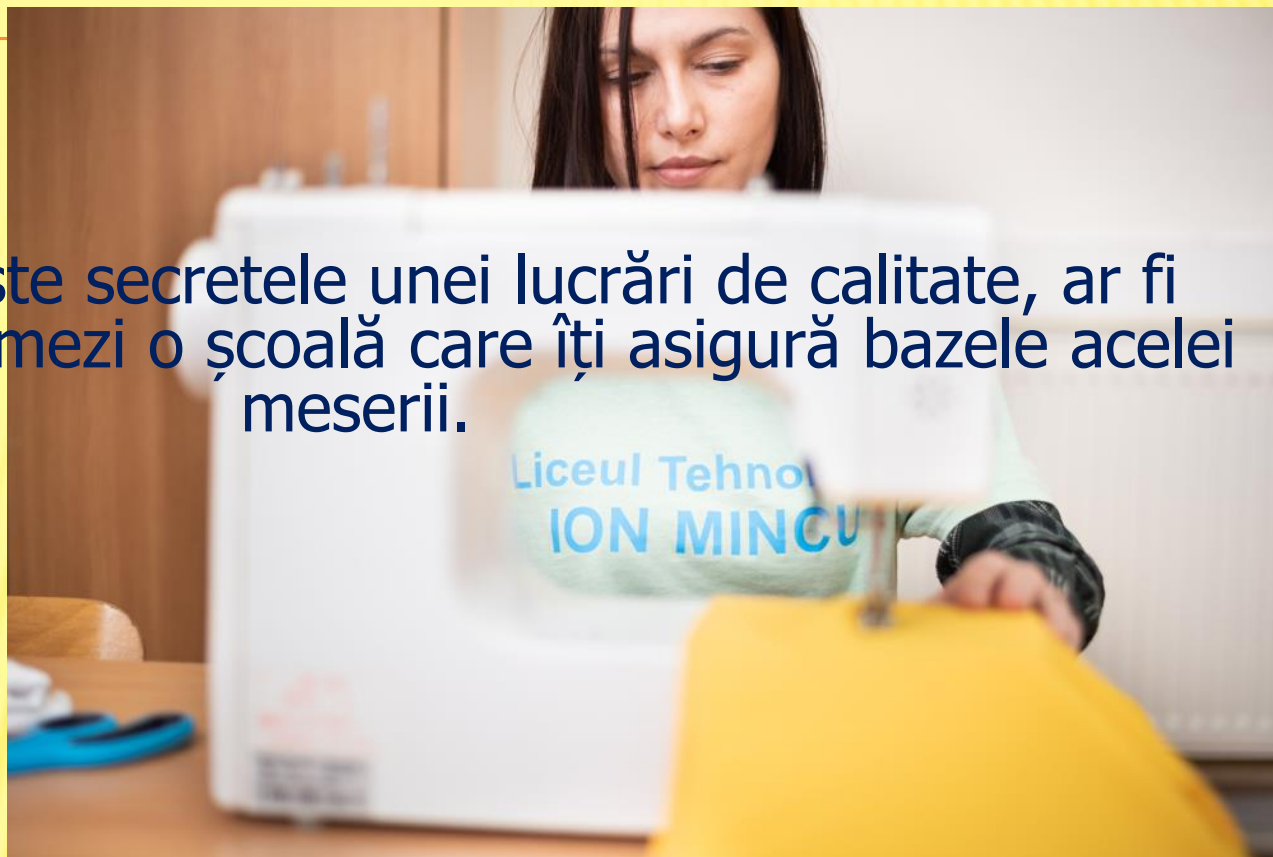
Domeniul: Construcții, instalații și lucrări publice

Calificarea: Tehnician devize și măsurători în construcții

- ❑ Se pot înscrie absolvenți de liceu cu sau fără diplomă de bacalaureat;
- ❑ Cu ajutorul diplomei obținute, absolvenții școlii postliceale se pot angaja în companii care au ca domeniu de activitate construcții civile, industriale, hidrotehnice .

CONCLUZII

Pentru a cunoaște secretele unei lucrări de calitate, ar fi recomandat să urmezi o școală care îți asigură bazele acelei meserii.



Vino în echipa elevilor de la Liceul Tehnologic "Ion Mincu" și vei fi mai aproape de realizarea visului tău!

MULȚUMIM PENTRU ATENȚIE !

